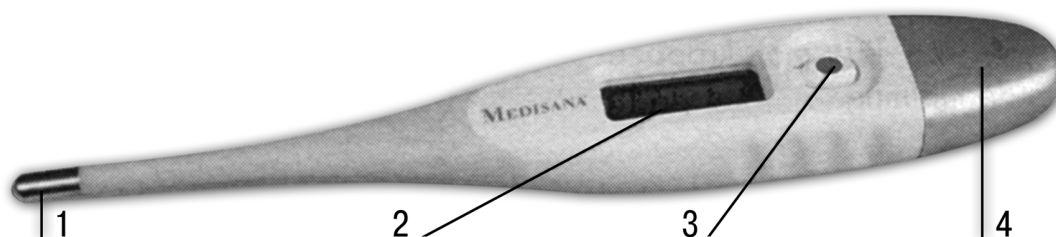


Термометр с гибким сенсорным наконечником FTF

Пожалуйста, внимательно ознакомьтесь!

Благодарим Вас за оказанное доверие!

Вы приобрели качественное изделие, производимое компанией MEDISANA®, одной из ведущих компаний на рынке товаров по уходу за здоровьем в домашних условиях. Для достижения успеха и получения удовольствия от использования термометра FTF, мы MEDISANA®, рекомендуем Вам внимательно ознакомиться с инструкцией по применению.



- 1) Гибкий сенсорный наконечник для измерения температуры
- 2) ЖКД для показаний температуры и функций
- 3) Кнопки: Вкл – Выкл - Память
- 4) Отсек для батареек

Комплектация упаковки

Прежде всего, проверьте комплектацию прибора. В комплект входят:

- Термометр FTF MEDISANA®
- Батарейки GP-192 или LR 41 (уже установленные)
- Чехол
- 3 защитных колпачка для термометра
- Инструкция по применению
- Гарантийный талон

Информация по технике безопасности

Термометр состоит из маленьких частей, которые могут быть проглочены детьми. Не позволяйте детям пользоваться термометром без присмотра взрослых.

Используйте термометр только для измерения температуры тела.

Прибор не предназначен для профессионального использования.

Если возникла неисправность, не пытайтесь самостоятельно ремонтировать прибор. Прекратите дальнейшее использование прибора. Обратитесь к вашему дилеру или лицам, уполномоченным заниматься гарантийным ремонтом прибора.

Чтобы прибор прослужил Вам долго, соблюдайте инструкции по использованию и хранению прибора.

Что Вам нужно знать об измерении температуры с помощью термометра MEDISANA® FTF?

Что такое температура?

Нормальная температура человеческого тела находится в пределах 36°C - 37,5°C. Колебания температуры, зависящие от времени суток, физиологического состояния (например, во время критических дней у женщин) являются нормальными. Тем не менее, если температура тела поднимается выше 38°C, это называется лихорадкой или жаром.

Если температура поднимается выше 39°C и не падает в течение 1-2 дней, следует обращаться к врачу.

Измерение температуры быстро и точно!

Подъем температуры, как правило, сопровождается усталостью, болью в суставах, лихорадкой или лихорадочным состоянием. Течение заболевания может лучше контролироваться, если температура измеряется дважды или трижды в день с 4-х или 6-ти часовым интервалом. Для того чтобы можно было сравнить результаты, измерение должно производиться в одной и той же части тела, приблизительно в одно и то же время суток.

Гибкий сенсорный наконечник термометра **MEDISANA® FTF**, принимает формы Вашего тела, и дает вам возможность проводить измерения в различных частях тела. Вы можете избежать таких проблем, как выскальзывание термометра, или отсутствие достаточного времени для проведения измерения. Термометр показывает точный результат измерения через 60 секунд, и этот результат автоматически сохраняется до следующего измерения.

Измерения температуры могут проводиться в следующих частях тела:

- а) Под языком (оральный способ)
- б) В подмышке (подмышечный способ)
- в) В заднем проходе (ректальный способ)

Начало работы

Вставить/ заменить батарейку

Термометр **MEDISANA® FTF** уже готов к работе, т.к. батарейка уже вставлена. Если символ «▼» появился в правой части дисплея после того, как прибор поработал некоторое время, замените батарейку. Для этого снимите крышку отсека для батареек (4) и приподнимите отсек на 0,5 см над термометром. Используйте удобный предмет, например, шариковую ручку. Вставьте новую батарейку символом «+» вверх. Установите отсек для батареек на место и закройте крышку.

Информация об утилизации

Утилизация прибора проводится в соответствии с требованиями экологического контроля. Батарейки следует уничтожать в соответствующих пунктах по утилизации опасных веществ или этим должен заниматься Ваш дилер.

Применение.

Снятие показаний

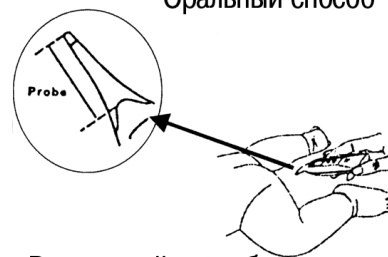
Для того чтобы включить прибор, нажмите кнопку (3). На дисплее в течение 2 секунд высветятся все символы, и вы услышите короткий звуковой сигнал. Если температура ниже 32.°C на дисплее (2) вы увидите «L» и мигающий символ «°C». Теперь термометр готов к работе. Вставьте сенсорный наконечник в рот, в подмышечную впадину или в задний проход. Термометр автоматически начнет измерение. Во время измерения непрерывно будет показываться температура. Когда измерение будет закончено, вы услышите звуковой сигнал, и показания будут видны на дисплее (2). Через 10 минут после проведения измерения, термометр автоматически отключится. Для продления срока службы батарейки, выключайте прибор вручную, нажатием кнопки (3), сразу после проведения измерения.

Измерение температуры в различных частях тела

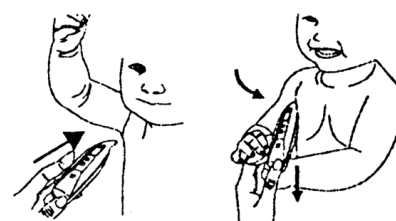
С помощью термометра **MEDISANA® FTF** можно проводить измерения температуры орально (во рту), в подмышечной впадине, и ректально (в заднем проходе). Одно измерение проводится в течение 60 секунд. Для получения более точных показаний, примите во внимание информацию о размещении термометра во время измерения:



Оральный способ



Ректальный способ



Подмышечный способ

Оральный способ измерения:

Поставьте сенсорный наконечник (1) под язык и закрывайте рот. Для получения точных результатов измерения, дышите через нос.

Ректальный способ измерения:

Для многих пациентов ректальные измерения кажутся не удобными, но они дают наиболее точные результаты. Гибкий сенсорный наконечник термометра **MEDISANA® FTF** значительно облегчает измерение температуры именно в этой части тела.

Для быстрого и точного измерения температуры тела, аккуратно вставьте сенсорный наконечник (1) приблизительно на 3,5 см в задний проход. Через 60 секунд на дисплее высветится результат.

Подмышечный способ измерения:

Почистите подмышечную впадину перед проведением измерения.

Вставьте сенсорный наконечник (1) в подмышечную впадину.

Опустите плечо, и слегка прижимайте его к телу, пока будет проводиться измерение.

Использование защитных колпачков

В комплект термометра **MEDISANA® FTF** входят 3 защитных колпачка для одноразового применения (например, для ректального использования). Если Вы хотите использовать защитный колпачок, раскройте его и вставьте наконечник термометра в отверстие. Теперь аккуратно снимите верхний конец защитного покрытия, бумажную ленту и защитный материал. Теперь Вы можете использовать термометр с защитным наконечником. После проведения измерения, снимите защитный наконечник и уничтожьте его.

Функция памяти

Термометр **MEDISANA® FTF** снабжен функцией памяти, которая позволяет просмотреть результат последнего измерения. Когда термометр выключен, удерживайте кнопку (3) в течение приблизительно 3 секунд. Последнее показание измерения высветится на дисплее. Буква «М» (Память) высветится на дисплее рядом с показанием измерения. Дисплей отключится приблизительно через 5 секунд.

Чистка и дезинфекция

Термометр **MEDISANA® FTF** является водостойким, что облегчает его чистку и дезинфекцию. Чистите термометр перед, и после каждого применения с помощью мягкой ткани, смоченной в мягком спиртовом растворе. Вы можете также погрузить термометр в дезинфицирующий раствор. Ваш дилер порекомендует Вам чистящие растворы и даст советы по их использованию.

Технические характеристики

Диапазон измерений	32,0°C – 42,9°C
Шкала	0,1°C
Точность измерений	±0,1°C (отклонения от фактической температуры тела в пределе от 34°C до 42°C, при температуре окружающей среды от 18°C до 28°C)
Срок службы	прибл. 3000 измерений
Автоматическое тестирование	Автоматическая внутренняя проверка контрольного показателя 37°C, в случае отклонения >0,1 на дисплее высвечивается «ERR»
Наименование и модель	Термометр FTF
Условия работы	10°C - 40°C
Условия хранения	от -10°C до +60°C
Размеры	10мм (высота), 125мм (длина), 18мм (ширина)
Вес	10 гр.
Батарейки	1 микро-батарея (тип GP-192 или LR 41)
Артикул №	77022
Код EAN	40 15588 77022 7
Сменные защитные колпачки	Арт.№ 76111

СЕ 02 97

Класс защиты прибора В

Пожалуйста, прочтите инструкцию по применению!

Маркировка ЕС соответствует директиве ЕС 92/43ЕЕС. Прибор был разработан и произведен в соответствии со следующими европейскими нормами: EN 12470-3, 1997; EN 60601-1&2.

Мы оставляем за собой право вносить технические изменения для улучшения качества нашей продукции.

Гарантия

Если прибор находится на гарантийном обслуживании, обращайтесь к вашему дилеру. Вы также можете отправить прибор с заполненным гарантийным талоном и подробным описанием поломки в адрес компании MEDISANA AG.

Существуют следующие гарантийные условия:

1. 3 года гарантии со дня покупки на всю продукцию, производимую компанией MEDISANA. В случаях гарантийного ремонта, дата покупки должна быть указана в заполненном гарантийном талоне или чеке.
2. Дефекты материала или производственные дефекты бесплатно устраняются в течение гарантийного периода.
3. Произведенное гарантийное обслуживание не означает, что гарантия на прибор или замененные части продлевается.
4. Гарантия не распространяется в следующих случаях:
 - а) на повреждения, возникшие в результате неправильного использования прибора, например, использование прибора не в соответствии с инструкцией
 - б) если прибор ремонтируется покупателем или не уполномоченным на это третьим лицом.
 - в) на повреждения во время транспортировки прибора в сервисный центр
 - г) на запасные части, подлежащие износу.
5. Фирма не несет ответственность за прямые или косвенные механические повреждения, нанесенные прибором, даже если прибор находится на гарантии.

В заключении

Мы желаем Вам получить удовлетворения от использования термометра
MEDISANA® FTF.

Попробуйте также другую нашу качественную продукцию. Как ведущая компания по производству приборов для домашнего ухода за здоровьем, мы предлагаем широкий спектр товаров для контроля за состоянием здоровья, физиотерапии на дому, альтернативных методов избавления от боли и квалифицированного ухода за телом.

Мы с удовольствием ответим на все ваши вопросы, касающиеся этой или другой нашей продукции.

Для ознакомления с полным ассортиментом продукции производства MEDISANA® обращайтесь на интернет-страницу представительства компании **Medisana AG** в Украине:

WWW.MEDISANA.UA

**Мы будем рады ответить на любые вопросы,
касающиеся Вашего здоровья.**